

VERSO des cartes « éléments de base », « obstacles » et « défense ». À imprimer 9 fois pour l'ensemble des cartes.

Règles du jeu

3 fruits

Nombre de joueurs 2 à 4

But du jeu : Obtenir trois fruits.

Conditions : Cumuler les cartes « terre », « soleil », « eau », « abeille » pour obtenir un fruit.

Matériel :

.120 cartes
.4 types de cartes
(fruits, éléments de
base, obstacles et
défense)

Les étapes : .Mélanger le jeu et distribuer (face cachée) 5 cartes à chaque joueur.

.Poser la pioche au milieu des joueurs.

.Chaque joueur pose un fruitier (face plant/arbre) devant lui s'il en a dans sa main.

A chaque tour :

.Le joueur peut faire deux actions :

.. Poser le fruitier et des cartes suivantes à côté du fruitier : terre, soleil, eau, abeille.

.. Se défausser de cartes de son choix et piocher de nouvelles.

.Le joueur cumule les cartes : terre, soleil, eau, abeille. Il peut alors retourner la carte pour obtenir le fruit (ex: fraisier -> fraises).

.Les joueurs qui arrivent à obtenir 3 fruits gagnent.

© Copyright 2026 - Pierre Eloy

Le jeu « 3 fruits », est mis à disposition gratuitement pour s'assurer que tous les enfants et parents puissent y jouer. Merci de respecter les conditions ci-dessous.

Le jeu « 3 fruits » peut être téléchargé, imprimé et utilisé à titre personnel.

Toute adaptation, impression, distribution ou vente à but lucratif est interdite. Contacter l'institut SERA pour toute question.

Mail : institutsera@gmail.com



Règles du jeu

3 fruits

Détails sur les cartes

Cartes FRUITS

Les fruits ont deux facettes. La face recto est le fruitier qui est la première étape. Une fois les cartes ELEMENTS de base réunies (terre, soleil, eau, abeilles), on obtient le fruit, face verso.

Cartes ELEMENTS de base

Ce sont les cartes nécessaires à réunir pour obtenir le fruit. Les poser à côté du fruitier jusqu'à obtenir les 4 éléments (terre, soleil, eau, abeilles). Une fois le fruit obtenu, mettre les cartes dans la défausse.

Cartes OBSTACLES

Comme dans la nature, des périodes de sécheresse, de gel, les appétits des larves et limaces, des maladies vont perturber les arbres et fruitiers tout au long de l'année. Il va falloir essayer de survivre et surpasser ces problèmes pour obtenir des fruits.

Cartes DEFENSE

Pour tous ces problèmes, il y a souvent des solutions. Chacune a une ou plusieurs cartes pour contrer. Si on pioche ou on a une des cartes correspondantes, alors les obstacles n'ont aucun effet sur vous et vos fruits. Si non, vous devez passer votre tour.

Obstacle

.Maladie _____
.Gel _____
.Sécheresse _____
.Limaces _____

Défense

.Pesticides
.Chaleur
.Eau ou paillage
.Canards coureur indien

© Copyright 2026 - Pierre Eloy

Le jeu « 3 fruits », est mis à disposition gratuitement pour s'assurer que tous les enfants et parents puissent y jouer. Merci de respecter les conditions ci-dessous.

Le jeu « 3 fruits » peut être téléchargé, imprimé et utilisé à titre personnel.

Toute adaptation, impression, distribution ou vente à but lucratif est interdite. Contacter l'institut SERA pour toute question.


Mail : institutsera@gmail.com



Règles du jeu

3 fruits

Détails sur les cartes



1

Recto


Verso



2

Recto

Verso



3

Recto


Verso



4

Recto

Verso



5

Recto

Verso




6

Recto

Verso


Cartes FRUIT

1. Fraises
2. Framboises
3. Cerises
4. Figues
5. Ananas
6. Noisettes



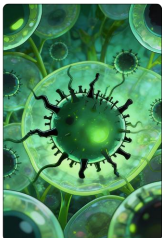
Cartes ELEMENTS de base

.Soleil .Eau .Terre .Abeilles



Cartes DEFENSE

.Canards .Paillage
.Chaleur .Pesticides



Cartes OBSTACLES

.Maladie .Gel .Sécheresse .Limaces




SERA


Ce jeu a été créé par Pierre Eloy, Fondateur de SERA

Pour en savoir plus, les activités cinéma et pédagogiques ci-après.



Livre Chapitre 1
www.institutsera.com




 Vie d'un papa seul
@PierreEloy...



 Série PRESIDENT – Saison 1
[@FeraProduction](https://www.youtube.com/@FeraProduction)



 Vidéos pédagogiques
[@SERAinstitut](https://www.youtube.com/@SERAinstitut)

Pour toute question ou suggestion sur les jeux et les projets SERA

www.institutsera.com
institutsera@gmail.com

